

CUIDADOS AO USAR

1. A plataforma ficara inoperante quando estiver molhada. Mantenha-a seca.
2. Mantenha-se parado durante a pesagem.

3. NUNCA bata ou deixe cair a balança.

4. Manipule a balança com muito cuidado porque é um instrumento de precisão.

5. Limpe a balança com um pano macio e úmido e NUNCA deixe entrar água na parte interna da balança. JAMAIS utilize produtos químicos/abrasivos para efetuar limpeza.

6. Conservar a balança em local arejado e seco.

7. Sempre conserve a balança na posição horizontal

8. Se a balança falhar ao ligar, verificar se a bateria/pilha esta instalada ou se a bateria/pilha esta fraca. Troque as pilhas/bateria.
9. Se houver erro no visor ou não desligar por um longo tempo, favor retirar as pilhas/bateria por aproximadamente 3 segundos, posteriormente instale outra vez para remover o problema. Se você não conseguir resolver o problema favor entrar em contato com o fornecedor ou a assistência técnica.
10. Não utilize a balança para fins comerciais.

GARANTIA

Controller Comércio e Serviços Ltda. dá a seguinte garantia ao comprador original do equipamento:

1. A **Controller Comércio e Serviços Ltda** garante um ano a partir da data da compra original contra defeitos de fabricação, com comprovação da nota fiscal de compra. Falhas do equipamento devido a utilização em desacordo com as instruções de uso não estão cobertas por esta Garantia.
2. Esta Garantia não inclui as pilhas fornecidas com o equipamento.
3. Não desmonte o equipamento. Isso cancelará a garantia e fará o equipamento exibir falsos resultados.
4. Se a Controller Comércio e Serviços Ltda. receber notificação de algum defeito durante o período de garantia, ela poderá, a seu critério consertar ou substituir o produto defeituoso sem custo para o cliente.
5. Em qualquer circunstância, a responsabilidade máxima da Controller Comércio e Serviços Ltda para com o cliente, estará limitada ao preço de compra pago a Controller Comércio e Serviços Ltda ou ao canal de venda autorizado.

Importado por:



CONTROLLER – COMÉRCIO E SERVIÇOS LTDA.

Av. Santa Catarina, 1481 - CEP: 88075-500 – Estreito - Florianópolis – SC
Fone/Fax: (11) 4063-0023 - (31) 4063-9244 - (48) 3248-2828
E-mail: controller@controller-sc.com.br
Site: www.biolandbrasil.com.br
CNPJ.: 78.515.210/0001-00

05EB-006E Ro

bioland[®]

**BALANÇA ELETRÔNICA
PESSOAL DE VIDRO**

INSTRUÇÕES DE USO

Modelo: EB9008H



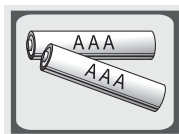
SÉRIE EB9-6

■ Características

- Liga e desliga automaticamente
- Registra a última pesagem e compara com um registro similar
- Tela de LCD com luz de fundo.
- Unidade de peso: Kg.
- Capacidade máxima 180kg, divisão de 0,1kg.
- Indicação de pilha fraca ou peso excessivo.

■ Energia

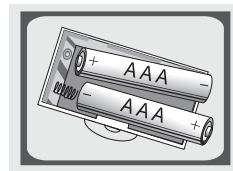
- 2 pilhas AAA de 1,5V (não incluída)



■ Troca de Pilhas

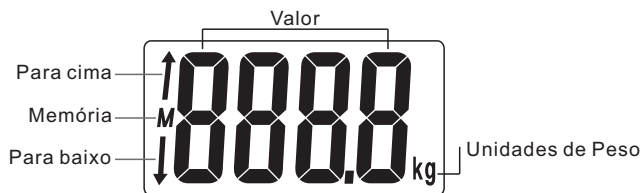
- Abra a tampa do compartimento da pilha atrás da balança e efetue os seguintes procedimentos:

Retire as pilhas fracas, com ajuda de um objeto fino se necessário.




Instale as novas pilhas colocando um lado da pilha primeiro e pressionar o outro lado da mesma posteriormente (favor cuidar com a polaridade).

■ Ilustração dos ícones do LCD



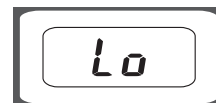
■ Erro: Excesso de Peso

- Indica o excesso de peso na balança (a capacidade máxima está indicada na balança). Favor descer da balança para evitar danos a mesma.



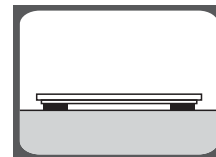
■ Pilha Fraca

- Carga fraca das pilhas. Favor trocar as pilhas.

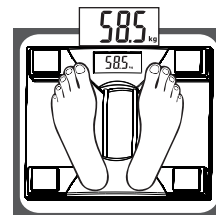


■ Como Utilizar

Passo 1: Coloque a balança em uma superfície plana e rígida. Não utilize em carpete e superfícies macias.



Passo 2: Suba na balança **com cuidado** (liga automaticamente) e aguarde um momento até que o seu peso seja mostrado na tela de LCD.

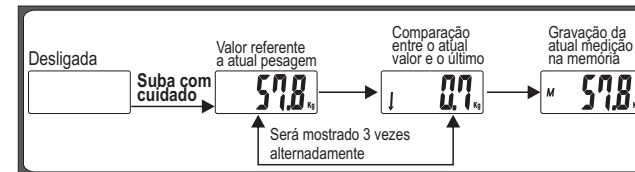


■ Registrando a pesagem



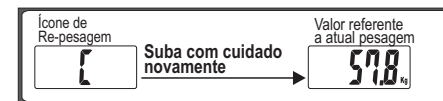
A balança irá registrar o peso na memória automaticamente. A balança irá armazenar no máximo 80 pesagens.

■ Comparando a atual leitura com o última pesagem



A balança procura automaticamente o peso mais próximo registrado e compara com o peso atual. Mas, se você não sair da balança ou se a diferença de peso for mais que 5kg a balança não fará a comparação.

■ Re-Pesagem



Se aparecer no LCD "C" isto significa que houve erro de pesagem. Favor repetir a pesagem outra vez.